

曹洞宗財政レポート  
予算編

令和 8 年 4 月期  
令和 8 年度(2026 年度)当初予算

## 目次

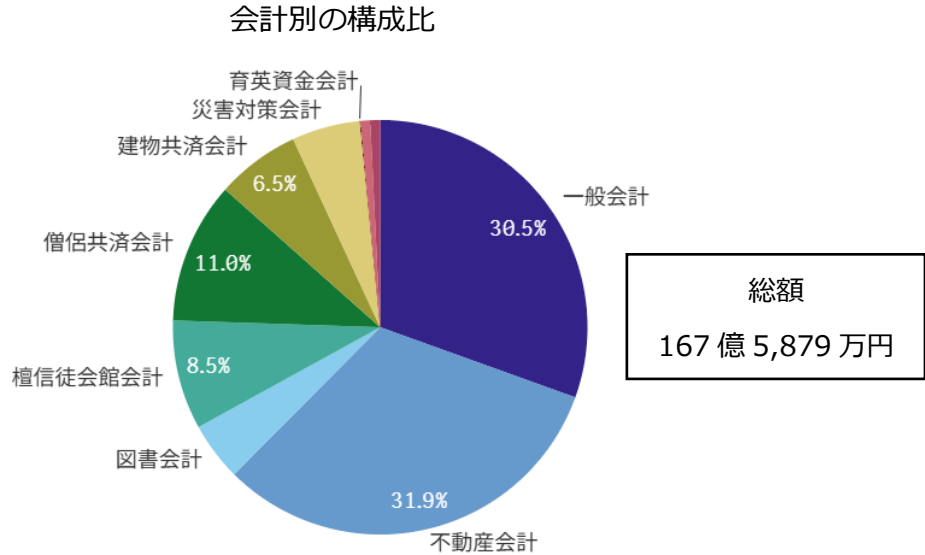
<b>財政規模</b> .....	<b>1</b>
総額ベースの財政規模（予算） .....	1
<b>純計歳入</b> .....	<b>2</b>
純計ベースの歳入（予算） .....	2
純計歳入の内訳（予算） .....	4
賦課金の平均負担額.....	6
賦課金の内訳（予算） .....	7
義財の内訳（予算） .....	8
<b>純計歳出</b> .....	<b>9</b>
純計ベースの歳出（予算） .....	9
純計歳出の内訳（予算） .....	11
経常収支比率.....	14
運営管理費の内訳(予算).....	14
運営管理費－人件費の内訳(予算) .....	15
運営管理費－一般管理費の内訳(予算) .....	16
業務・事業費の目的別（予算） .....	18
業務・事業別の理論コスト（予算） .....	20
賦課金 50 万円に対する純計歳出（予算） .....	25
<b>付属資料</b> .....	<b>26</b>

- \* 各表の計数は、原則として表示単位未満を四捨五入しています。
- \* 増減率及び構成比などは、原則として各表内計数により計算しています。
- \* 会計名は付属資料に記載の略称を用いています。
- \* 前年度の予算は補正後予算の金額です。

## 財政規模

### 総額ベースの財政規模（予算）

財政規模とは、一般会計と全特別会計の予算を単純に合計した総額ベースの金額で、各会計予算案の歳入歳出予算合計と一致するものです。



会計	予算額	構成比	区分	予算額	構成比
一般会計	5,110,777,000円	30.5%	建物共済会計	1,095,933,000円	6.5%
不動産会計	5,352,937,000円	31.9%	災害対策会計	892,743,000円	5.3%
図書会計	765,000,000円	4.6%	育英資金会計	6,868,000円	0.0%
檀信徒会館会計	1,428,645,000円	8.5%	育英基金会計	127,139,000円	0.8%
僧侶共済会計	1,849,472,000円	11.0%	護持会会計	129,271,000円	0.8%

曹洞宗の会計には、一般会計と特別会計があります。これらの会計では、一般会計や特別会計の間で資金をやり取りするための繰入金（もしくは受入金）のように、性質としては同じ意味を持つ歳入・歳出項目が重複して計上されています。曹洞宗全体の財政規模を見るうえでは、単に各会計の歳入・歳出を総じた「総額ベース」だけでなく、重複計上額や繰越金を除くなど、各会計の性格や目的に応じた「純計ベース」の金額へ整理することで、実質的な規模を把握することが重要です。

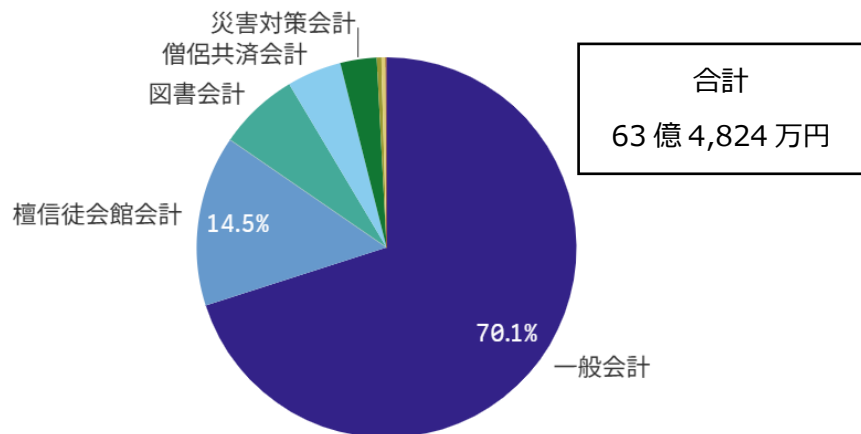
そのため、本資料では「純計ベース」の金額について集計を行っています。なお、「純計ベース」に含まれない科目については、付属資料に記載しています。

純計歳入

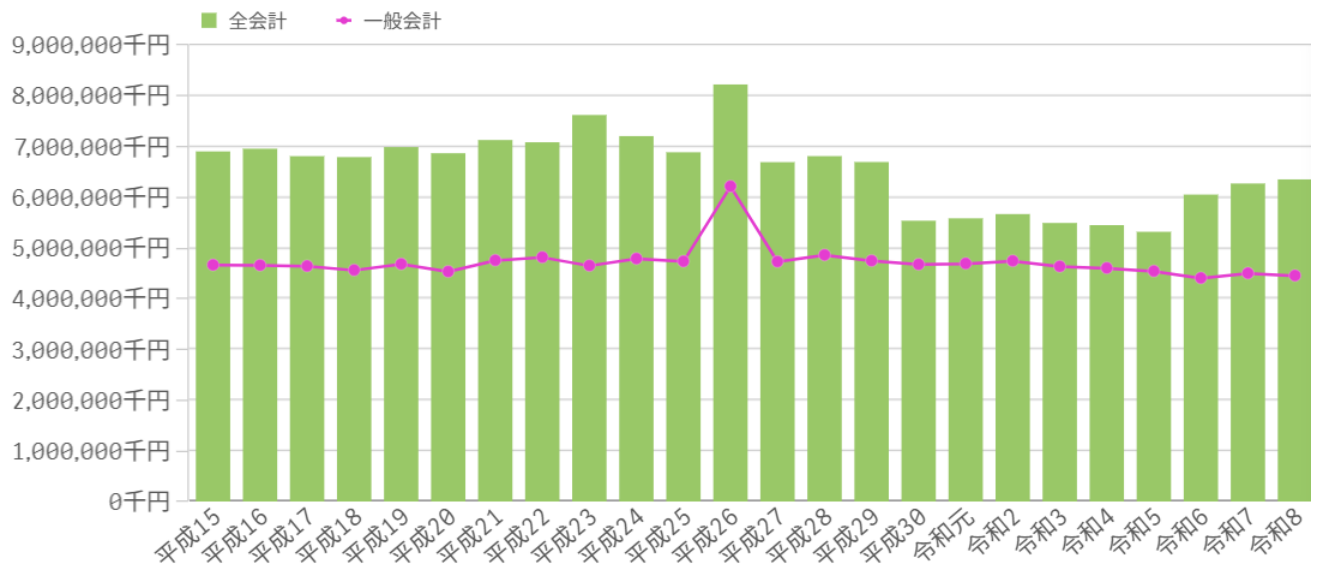
純計ベースの歳入（予算）

会 計	純 計 歳 入 予 算 額	構 成 比	前 年 度 比	前年度比率
一 般 会 計	4,448,172,000 円	70.1%	▲46,380,000 円	▲1.03%
不 動 産 会 計	24,396,000 円	0.4%	14,640,000 円	150.06%
函 書 会 計	434,999,000 円	6.9%	74,998,000 円	20.83%
檀信徒会館会計	921,250,000 円	14.5%	▲92,100,000 円	▲9.09%
僧侶共済会計	294,811,000 円	4.6%	7,001,000 円	2.43%
建物共済会計	23,472,000 円	0.4%	7,101,000 円	43.38%
災害対策会計	196,282,000 円	3.1%	114,886,000 円	141.14%
育英資金会計	206,000 円	0.0%	0 円	0.00%
育英基金会計	4,427,000 円	0.1%	183,000 円	4.31%
護持会会計	221,000 円	0.0%	158,000 円	250.79%
全 会 計	6,348,236,000 円	100%	80,487,000 円	1.28%

会計別の構成比



純計歳入予算の推移



純計歳入予算の推移（会計別）

区分	一般会計	不動産会計	図書会計	檀信徒会館会計	僧侶共済会計	建物共済会計
平成 15	4,658,658 千円	1,199 千円	586,640 千円	1,090,872 千円	422,411 千円	3,501 千円
平成 16	4,652,958 千円	760 千円	568,640 千円	1,044,915 千円	422,411 千円	3,501 千円
平成 17	4,636,192 千円	4 千円	487,671 千円	1,074,544 千円	422,411 千円	3,501 千円
平成 18	4,556,265 千円	4 千円	494,971 千円	1,087,591 千円	422,411 千円	3,501 千円
平成 19	4,677,456 千円	6,703 千円	481,344 千円	1,112,139 千円	422,411 千円	3,501 千円
平成 20	4,527,738 千円	6,703 千円	480,250 千円	1,146,573 千円	457,411 千円	3,501 千円
平成 21	4,748,979 千円	32,003 千円	480,100 千円	1,138,770 千円	457,411 千円	3,501 千円
平成 22	4,810,813 千円	4,042 千円	474,850 千円	1,052,264 千円	457,411 千円	3,501 千円
平成 23	4,645,298 千円	1,102 千円	474,850 千円	1,019,199 千円	457,411 千円	3,501 千円
平成 24	4,782,386 千円	1,502 千円	474,850 千円	1,015,299 千円	457,411 千円	3,501 千円
平成 25	4,729,306 千円	1,702 千円	474,850 千円	1,007,599 千円	457,411 千円	3,501 千円
平成 26	6,208,047 千円	1,552 千円	479,750 千円	1,031,149 千円	367,612 千円	3,501 千円
平成 27	4,724,208 千円	1,722 千円	475,200 千円	1,007,859 千円	339,111 千円	6,700 千円
平成 28	4,854,756 千円	1,622 千円	421,400 千円	1,062,619 千円	337,961 千円	6,000 千円
平成 29	4,741,095 千円	346 千円	432,250 千円	1,059,409 千円	336,011 千円	3,800 千円
平成 30	4,669,791 千円	397 千円	437,500 千円	1,046,600 千円	320,861 千円	3,090 千円
令和 元	4,686,047 千円	432 千円	423,900 千円	1,023,300 千円	350,831 千円	3,090 千円
令和 2	4,737,484 千円	6,142 千円	433,401 千円	1,032,920 千円	353,691 千円	16,200 千円
令和 3	4,629,279 千円	6,102 千円	383,501 千円	-	355,011 千円	9,550 千円
令和 4	4,597,428 千円	7,252 千円	369,001 千円	-	357,171 千円	16,670 千円
令和 5	4,536,466 千円	7,252 千円	361,200 千円	-	294,900 千円	16,670 千円
令和 6	4,400,171 千円	6,752 千円	371,200 千円	855,300 千円	295,559 千円	16,670 千円
令和 7	4,494,552 千円	9,756 千円	360,001 千円	1,013,350 千円	287,810 千円	16,371 千円
令和 8	4,448,172 千円	24,396 千円	434,999 千円	921,250 千円	294,811 千円	23,472 千円

区分	災害対策会計	育英資金会計	育英基金会計	護持会会計	社会事業会計	統合資金会計
平成 15	55,267 千円	14,002 千円	2 千円	23 千円	3 千円	66,994 千円
平成 16	178,904 千円	14,002 千円	2 千円	23 千円	3 千円	66,994 千円
平成 17	99,339 千円	14,002 千円	2 千円	12 千円	3 千円	68,601 千円
平成 18	144,338 千円	10,298 千円	2 千円	12 千円	139 千円	68,601 千円
平成 19	201,812 千円	10,958 千円	2 千円	21 千円	139 千円	68,861 千円
平成 20	145,910 千円	11,801 千円	12,601 千円	111 千円	1,638 千円	70,001 千円
平成 21	165,725 千円	10,901 千円	12,701 千円	111 千円	3,337 千円	71,001 千円
平成 22	182,624 千円	8,251 千円	13,001 千円	61 千円	3,010 千円	70,501 千円
平成 23	929,879 千円	8,499 千円	13,001 千円	61 千円	3,177 千円	62,001 千円
平成 24	416,581 千円	6,737 千円	9,201 千円	61 千円	3,350 千円	31,001 千円
平成 25	174,844 千円	16,055 千円	9,201 千円	16 千円	2,523 千円	6,001 千円
平成 26	105,088 千円	5,019 千円	9,201 千円	16 千円	3,463 千円	5,001 千円
平成 27	114,659 千円	5,985 千円	9,201 千円	16 千円	3,402 千円	2 千円
平成 28	107,367 千円	2,830 千円	9,201 千円	26 千円	3,370 千円	0 千円
平成 29	101,245 千円	2,713 千円	9,071 千円	16 千円	5,106 千円	0 千円
平成 30	86,990 千円	1,530 千円	9,031 千円	66 千円	5,021 千円	0 千円
令和 元	101,012 千円	1,608 千円	9,031 千円	63 千円	5,117 千円	0 千円

令和 2	101,458 千円	1,344 千円	9,651 千円	63 千円	5,552 千円	0 千円
令和 3	92,678 千円	1,466 千円	10,201 千円	63 千円	1,927 千円	0 千円
令和 4	90,994 千円	1,690 千円	4,931 千円	63 千円	1,899 千円	0 千円
令和 5	89,007 千円	3,564 千円	4,901 千円	63 千円	1,717 千円	0 千円
令和 6	95,124 千円	3,531 千円	4,901 千円	63 千円	0 千円	0 千円
令和 7	81,396 千円	206 千円	4,244 千円	63 千円	0 千円	0 千円
令和 8	196,282 千円	206 千円	4,427 千円	221 千円	0 千円	0 千円

補足

- ・平成 26 年度の一般会計では、控訴係属中であつた訴訟について、和解成立により供託していた担保金と利息を合わせた 14 億 9,302 万 7,614 円を取戻し雑収入に計上している。なお、このうち利息分を除いた 14 億 9,255 万円は、歳出臨時部 13 款の執行停止申立て担保金仮支出精算金として、準備資金へ繰り入れて精算している。
- ・平成 23 年度、平成 24 年度の災害対策会計の増加は東日本大震災による保険金収入によるもの。

## 純計歳入の内訳（予算）

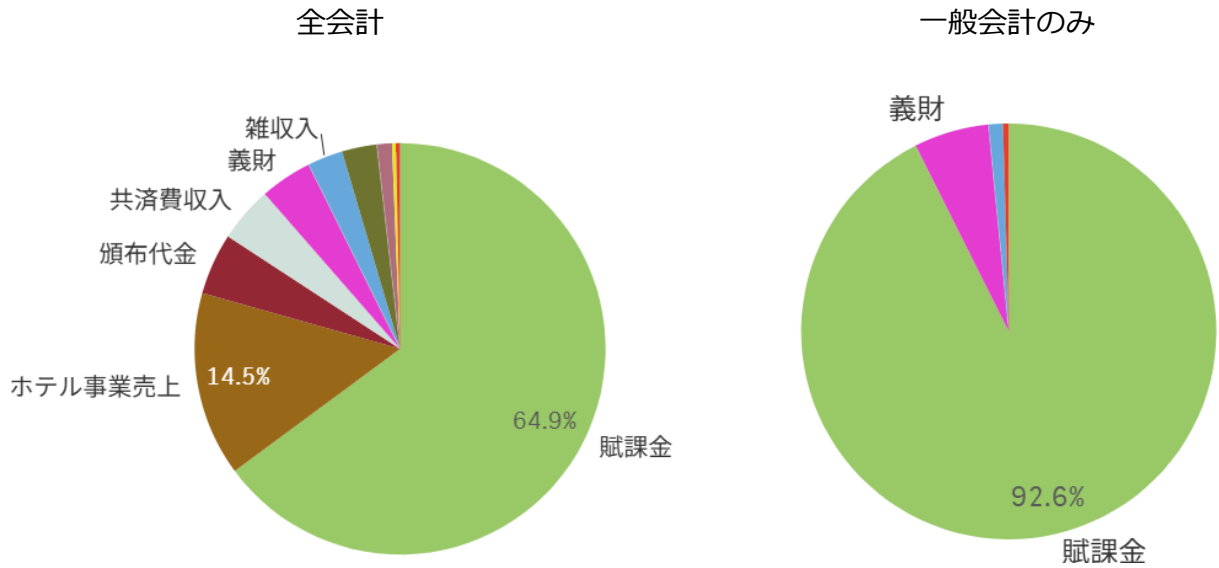
### 全会計

内 訳	予 算 額	構 成 比	前 年 度 比	前年度比率
賦 課 金	4,118,959,000 円	64.9%	▲28,179,000 円	▲0.68%
義 財	259,650,000 円	4.1%	▲935,000 円	▲0.36%
手 数 料	19,923,000 円	0.3%	▲2,000,000 円	▲9.12%
雑 収 入	176,706,000 円	2.8%	14,895,000 円	9.21%
共済費収入	277,250,000 円	4.4%	0 円	0.00%
貸付返還金	20,104,000 円	0.3%	▲900,000 円	▲4.28%
災害援護抛金	174,546,000 円	2.7%	114,858,000 円	192.43%
頒布代金	306,250,000 円	4.8%	▲100,000 円	▲0.03%
不動産賃貸料収入	74,848,000 円	1.2%	74,848,000 円	-
ホテル事業売上	920,000,000 円	14.5%	▲92,000,000 円	▲9.09%
合 計	6,348,236,000 円	100%	80,487,000 円	1.28%

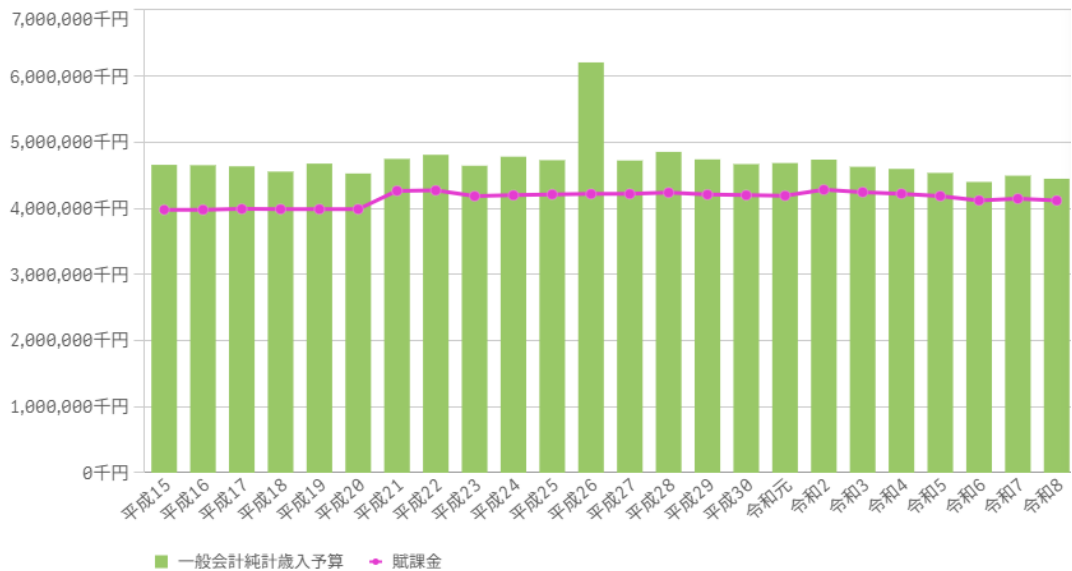
### 一般会計のみ

内 訳	予 算 額	構 成 比	前 年 度 比	前年度比率
賦 課 金	4,118,959,000 円	92.6%	▲28,179,000 円	▲0.68%
義 財	259,650,000 円	5.8%	▲935,000 円	▲0.36%
手 数 料	19,923,000 円	0.4%	▲2,000,000 円	▲9.12%
雑 収 入	49,640,000 円	1.1%	▲15,266,000 円	▲23.52%
合 計	4,448,172,000 円	100%	▲46,380,000 円	▲1.03%

内訳ごとの構成比



賦課金の推移



内訳ごとの推移

年 度	賦 課 金	義 財	手 数 料	雑 収 入	頒 布 代 金	ホテル事業売上
平成 15	3,979,840 千円	479,728 千円	51,030 千円	148,060 千円	539,500 千円	1,088,535 千円
平成 16	3,979,840 千円	479,728 千円	51,030 千円	142,360 千円	519,500 千円	1,044,606 千円
平成 17	3,991,400 千円	456,507 千円	44,064 千円	144,221 千円	433,000 千円	1,073,303 千円
平成 18	3,987,985 千円	421,490 千円	34,746 千円	112,044 千円	430,000 千円	1,086,350 千円
平成 19	3,987,870 千円	423,360 千円	34,746 千円	231,480 千円	455,000 千円	1,109,810 千円
平成 20	3,988,095 千円	389,350 千円	34,746 千円	115,547 千円	406,000 千円	1,144,434 千円
平成 21	4,265,485 千円	389,700 千円	35,046 千円	58,748 千円	406,000 千円	1,134,191 千円
平成 22	4,271,670 千円	382,351 千円	34,326 千円	122,466 千円	406,000 千円	1,049,465 千円
平成 23	4,185,465 千円	372,001 千円	33,546 千円	54,286 千円	406,000 千円	1,016,000 千円
平成 24	4,198,595 千円	372,601 千円	33,544 千円	177,646 千円	406,000 千円	1,012,600 千円
平成 25	4,211,455 千円	372,601 千円	33,544 千円	111,706 千円	406,000 千円	1,004,800 千円
平成 26	4,218,140 千円	372,601 千円	33,744 千円	0 千円	406,000 千円	1,029,900 千円

平成 27	4,218,735 千円	372,681 千円	33,744 千円	99,048 千円	406,000 千円	1,005,960 千円
平成 28	4,238,648 千円	487,856 千円	33,744 千円	186,195 千円	368,000 千円	1,058,500 千円
平成 29	4,208,569 千円	347,856 千円	33,294 千円	238,058 千円	378,000 千円	1,055,350 千円
平成 30	4,199,510 千円	342,601 千円	33,294 千円	187,808 千円	376,500 千円	1,045,300 千円
令和 元	4,191,730 千円	358,981 千円	28,294 千円	230,464 千円	363,000 千円	1,021,900 千円
令和 2	4,282,351 千円	365,191 千円	28,294 千円	211,085 千円	369,000 千円	1,032,000 千円
令和 3	4,245,016 千円	301,276 千円	17,144 千円	200,105 千円	330,000 千円	861,000 千円
令和 4	4,221,986 千円	298,460 千円	22,645 千円	193,933 千円	315,500 千円	509,000 千円
令和 5	4,186,896 千円	277,140 千円	22,845 千円	141,627 千円	307,500 千円	678,000 千円
令和 6	4,119,975 千円	236,535 千円	19,045 千円	128,084 千円	312,500 千円	854,000 千円
令和 7	4,147,138 千円	260,585 千円	21,923 千円	161,811 千円	306,350 千円	1,012,000 千円
令和 8	4,118,959 千円	259,650 千円	19,923 千円	176,706 千円	306,250 千円	920,000 千円

補足

・平成 26 年度の雑収入の増加は、訴訟の和解成立により供託していた担保金と利息の 14 億 9,302 万 7,614 円を取戻し計上したため。

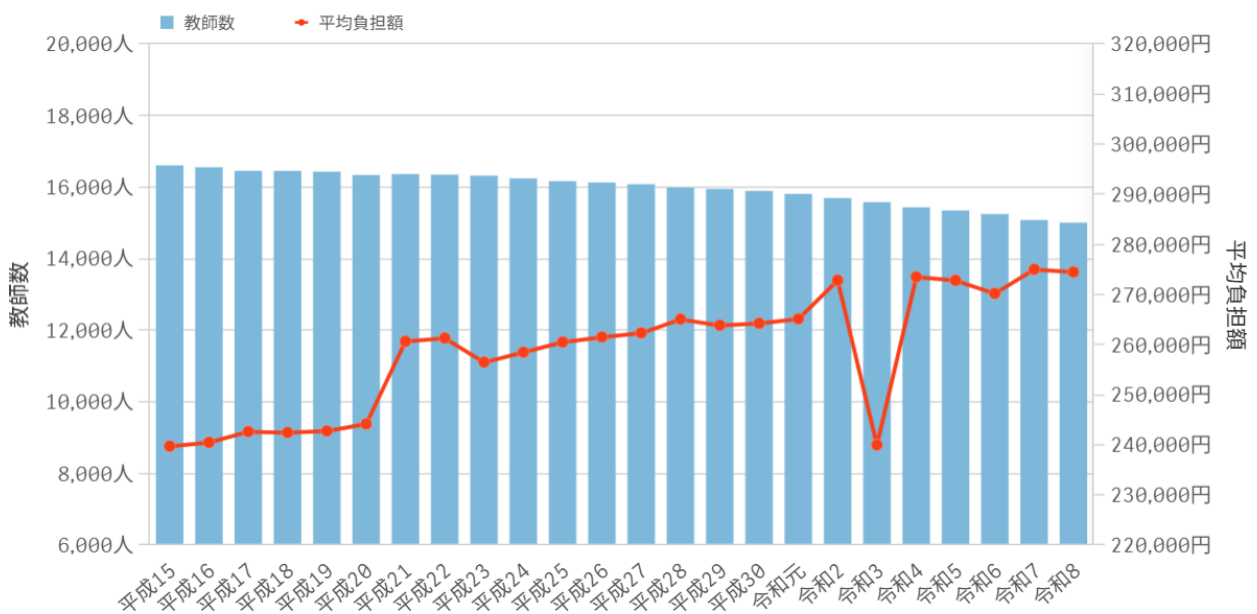
## 賦課金の平均負担額

賦課金の予算総額に対して教師一人当たりの平均負担額を求めました。教団規模を教師数に例えた場合に、教団規模の変化に対して賦課金の予算総額がどう変化したかを把握する指標値として用いることができます。（※算出方法は賦課金の予算総額÷教師数）

教師一人当たりの賦課金の平均負担額

教師数	賦課金総額	一人当たり平均負担額	前年度比	前年度比%
15,010 人	4,118,959,000 円	<b>274,414 円</b>	<b>▲540 円</b>	<b>▲0.20%</b>

教師一人当たりの賦課金の平均負担額の推移



年度	教師数	平均負担額	年度	教師数	平均負担額
平成 15	16,616 人	239,519 円	平成 27	16,089 人	262,212 円
平成 16	16,563 人	240,285 円	平成 28	15,997 人	264,965 円
平成 17	16,463 人	242,447 円	平成 29	15,957 人	263,744 円
平成 18	16,462 人	242,254 円	平成 30	15,899 人	264,137 円
平成 19	16,440 人	242,571 円	令和元	15,816 人	265,031 円
平成 20	16,346 人	243,980 円	令和 2	15,699 人	272,779 円
平成 21	16,372 人	260,535 円	令和 3	15,585 人	239,783 円
平成 22	16,355 人	261,184 円	令和 4	15,441 人	273,427 円
平成 23	16,327 人	256,352 円	令和 5	15,351 人	272,744 円
平成 24	16,252 人	258,343 円	令和 6	15,252 人	270,127 円
平成 25	16,174 人	260,384 円	令和 7	15,083 人	274,954 円
平成 26	16,137 人	261,396 円	令和 8	15,010 人	274,414 円

※教師数は各年 4 月 1 日時点のもの。

※令和 3 年度は賦課金（宗費）を納入する寺院等に対し、新型コロナウイルス感染症特別支援金を賦課金から差し引いて告知しているため、賦課金総額から特別支援金予算 5 億 800 万円、執行額 5 億 616 万 8,000 円を差引くことで実質的負担額として算出。

## 賦課金の内訳（予算）

内 訳	予 算 額	構 成 比	前 年 度 比	前年度比率
級階賦課金	3,147,950,000 円	76.4%	▲24,046,000 円	▲0.76%
寺格賦課金	509,390,000 円	12.4%	▲50,000 円	▲0.01%
教師賦課金	454,816,000 円	11.0%	▲3,996,000 円	▲0.87%
准教師賦課金	6,803,000 円	0.2%	▲87,000 円	▲1.26%
賦課金合計	4,118,959,000 円	100%	▲28,179,000 円	▲0.68%

### 賦課金 内訳ごとの推移

年 度	級 階 賦 課 金	寺 格 賦 課 金	教 師 賦 課 金	准 教 師 賦 課 金
平成 15	2,940,300 千円	514,200 千円	517,540 千円	7,800 千円
平成 16	2,940,300 千円	514,200 千円	517,540 千円	7,800 千円
平成 17	2,940,300 千円	514,200 千円	528,900 千円	8,000 千円
平成 18	2,940,300 千円	510,785 千円	528,900 千円	8,000 千円
平成 19	2,938,250 千円	512,720 千円	528,900 千円	8,000 千円
平成 20	2,938,250 千円	512,945 千円	528,900 千円	8,000 千円
平成 21	3,210,000 千円	514,115 千円	533,370 千円	8,000 千円
平成 22	3,215,170 千円	515,130 千円	533,370 千円	8,000 千円
平成 23	3,139,580 千円	504,515 千円	533,370 千円	8,000 千円
平成 24	3,149,160 千円	507,065 千円	534,370 千円	8,000 千円
平成 25	3,160,430 千円	508,655 千円	534,370 千円	8,000 千円
平成 26	3,165,260 千円	510,590 千円	534,290 千円	8,000 千円
平成 27	3,176,530 千円	512,205 千円	522,000 千円	8,000 千円
平成 28	3,193,113 千円	515,535 千円	522,000 千円	8,000 千円

平成 29	3,180,394 千円	514,195 千円	505,980 千円	8,000 千円
平成 30	3,178,301 千円	514,195 千円	499,314 千円	7,700 千円
令和 元	3,172,183 千円	513,895 千円	498,052 千円	7,600 千円
令和 2	3,263,400 千円	513,415 千円	498,036 千円	7,500 千円
令和 3	3,230,619 千円	512,765 千円	494,232 千円	7,400 千円
令和 4	3,229,443 千円	512,405 千円	473,010 千円	7,128 千円
令和 5	3,196,670 千円	512,135 千円	471,032 千円	7,059 千円
令和 6	3,134,224 千円	511,875 千円	466,892 千円	6,984 千円
令和 7	3,171,996 千円	509,440 千円	458,812 千円	6,890 千円
令和 8	3,147,950 千円	509,390 千円	454,816 千円	6,803 千円

## 義財の内訳（予算）

内 訳	予 算 額	構 成 比	前 年 度 比	前年度比率
住 職 任 命	94,904,000 円	36.6%	▲200,000 円	▲0.21%
寺院財産処分	80,000,000 円	30.8%	0 円	0.00%
直 禊 許 可	39,200,000 円	15.1%	0 円	0.00%
梅 花 講	20,360,000 円	7.8%	165,000 円	0.82%
教 師 補 任	10,260,000 円	4.0%	▲200,000 円	▲1.91%
法 階 登 録	7,400,000 円	2.8%	100,000 円	1.37%
各 種 登 録	3,100,000 円	1.2%	0 円	0.00%
法 階 追 贈	2,430,000 円	0.9%	▲600,000 円	▲19.80%
布教師補任	1,145,000 円	0.4%	100,000 円	9.57%
准教師補任	300,000 円	0.1%	0 円	0.00%
教 師 検 定	300,000 円	0.1%	▲300,000 円	▲50.00%
寺院新設等	150,000 円	0.1%	0 円	0.00%
寺 格 昇 等	101,000 円	0.0%	0 円	0.00%
義 財 合 計	259,650,000 円	100%	▲935,000 円	▲0.36%

### 義財 主要な内訳ごとの推移

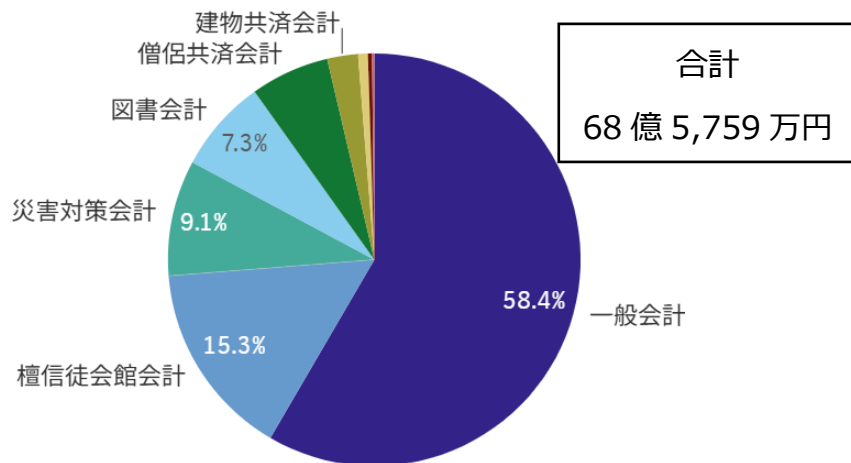
年 度	住 職 任 命	寺 院 財 産 処 分	直 禊 許 可	梅 花 講	教 師 補 任
平成 30	111,075 千円	60,000 千円	61,000 千円	67,700 千円	17,900 千円
令和 元	111,075 千円	93,000 千円	61,000 千円	54,080 千円	14,900 千円
令和 2	111,055 千円	100,000 千円	61,000 千円	54,080 千円	14,900 千円
令和 3	111,055 千円	100,000 千円	38,000 千円	20,015 千円	12,300 千円
令和 4	115,104 千円	100,000 千円	36,600 千円	19,615 千円	11,940 千円
令和 5	101,104 千円	80,000 千円	43,000 千円	21,150 千円	13,960 千円
令和 6	88,104 千円	70,000 千円	36,400 千円	16,245 千円	10,460 千円
令和 7	95,104 千円	80,000 千円	39,200 千円	20,195 千円	10,460 千円
令和 8	94,904 千円	80,000 千円	39,200 千円	20,360 千円	10,260 千円

純計歳出

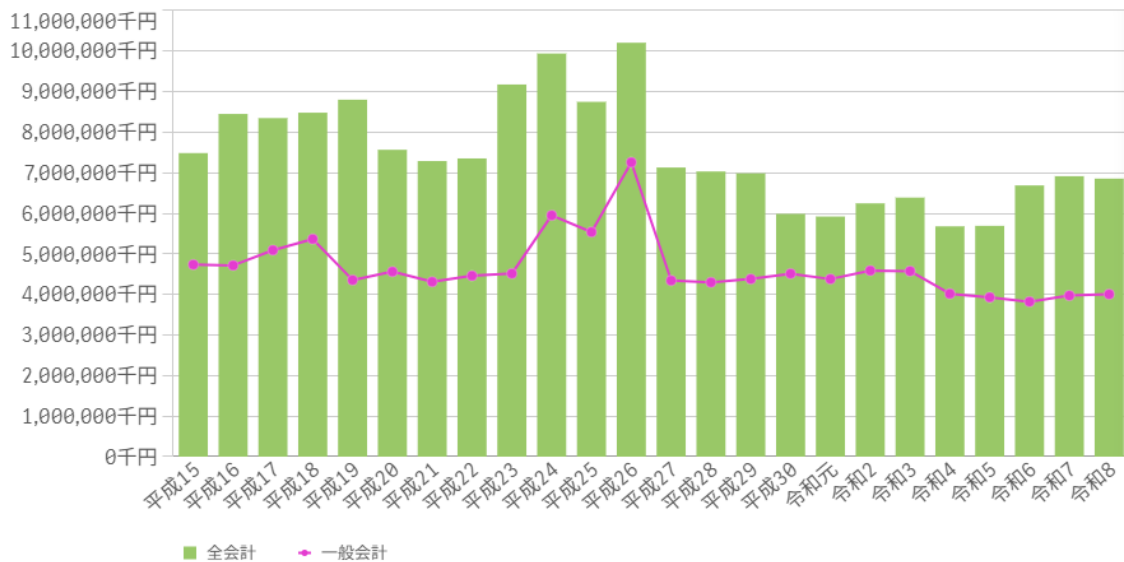
純計ベースの歳出（予算）

会計	純計歳出予算額	構成比	前年度比	前年度比率
一般会計	4,005,769,000円	58.4%	32,782,000円	0.83%
不動産会計	52,997,000円	0.8%	▲1,760,000円	▲3.21%
図書会計	502,307,000円	7.3%	20,552,000円	4.27%
檀信徒会館会計	1,051,693,000円	15.3%	▲18,755,000円	▲1.75%
僧侶共済会計	423,540,000円	6.2%	6,750,000円	1.62%
建物共済会計	165,356,000円	2.4%	0円	0.00%
災害対策会計	622,200,000円	9.1%	▲100,316,000	▲13.88%
育英資金会計	254,000円	0.0%	0円	0.00%
育英基金会計	11,974,000円	0.2%	981,000円	8.92%
護持会会計	21,496,000円	0.3%	396,000円	1.88%
全会計	6,857,586,000円	100%	▲59,370,000円	▲0.86%

会計別の構成比



純計歳出予算の推移



純計歳出予算の推移（会計別）

内 訳	一 般 会 計	不 動 産 会 計	図 書 会 計	檀 信 徒 会 館 会 計	僧 侶 共 済 会 計	建 物 共 済 会 計
平成 15	4,736,224 千円	23 千円	636,839 千円	968,413 千円	557,781 千円	165,550 千円
平成 16	4,716,495 千円	693,012 千円	665,902 千円	998,279 千円	564,950 千円	165,550 千円
平成 17	5,093,187 千円	23 千円	635,529 千円	1,054,170 千円	572,360 千円	165,550 千円
平成 18	5,367,034 千円	60,092 千円	627,943 千円	1,242,053 千円	543,410 千円	165,550 千円
平成 19	4,355,510 千円	282,412 千円	616,074 千円	1,306,475 千円	551,390 千円	165,550 千円
平成 20	4,562,238 千円	23 千円	628,221 千円	1,236,780 千円	534,922 千円	165,550 千円
平成 21	4,312,385 千円	23 千円	633,998 千円	1,131,927 千円	543,070 千円	165,550 千円
平成 22	4,461,413 千円	59,022 千円	634,330 千円	1,050,098 千円	551,526 千円	165,550 千円
平成 23	4,514,443 千円	59,022 千円	636,048 千円	1,034,774 千円	562,390 千円	165,550 千円
平成 24	5,951,197 千円	65,022 千円	622,681 千円	1,055,450 千円	571,490 千円	165,550 千円
平成 25	5,540,721 千円	105,239 千円	601,528 千円	1,020,700 千円	580,926 千円	165,550 千円
平成 26	7,259,394 千円	37,022 千円	636,380 千円	1,079,200 千円	407,425 千円	165,550 千円
平成 27	4,343,982 千円	37,022 千円	626,106 千円	1,168,540 千円	407,425 千円	165,550 千円
平成 28	4,298,744 千円	35,022 千円	547,708 千円	1,204,390 千円	396,150 千円	165,550 千円
平成 29	4,380,796 千円	35,022 千円	476,373 千円	1,114,780 千円	388,050 千円	165,550 千円
平成 30	4,512,823 千円	56,022 千円	490,679 千円	1,229,590 千円	378,150 千円	165,350 千円
令和 元	4,380,448 千円	86,022 千円	489,538 千円	1,365,190 千円	352,050 千円	165,350 千円
令和 2	4,588,444 千円	106,022 千円	501,281 千円	1,107,080 千円	350,750 千円	165,350 千円
令和 3	4,574,833 千円	96,022 千円	499,917 千円	987,600 千円	352,490 千円	165,356 千円
令和 4	4,016,940 千円	96,022 千円	489,264 千円	450,800 千円	350,990 千円	165,356 千円
令和 5	3,929,710 千円	124,022 千円	488,353 千円	925,073 千円	395,940 千円	165,356 千円
令和 6	3,821,663 千円	81,022 千円	496,253 千円	1,015,534 千円	414,540 千円	165,356 千円
令和 7	3,972,987 千円	54,757 千円	481,755 千円	1,070,448 千円	416,790 千円	165,356 千円
令和 8	4,005,769 千円	52,997 千円	502,307 千円	1,051,693 千円	423,540 千円	165,356 千円

内 訳	災 害 対 策 会 計	育 英 資 金 会 計	育 英 基 金 会 計	護 持 会 会 計	社 会 事 業 会 計	統 合 資 金 会 計
平成 15	271,000 千円	19,780 千円	10,784 千円	90,665 千円	30,050 千円	1 千円
平成 16	546,900 千円	13,300 千円	10,364 千円	46,817 千円	30,050 千円	100 千円
平成 17	673,000 千円	10,420 千円	8,742 千円	106,744 千円	30,050 千円	100 千円
平成 18	400,300 千円	9,260 千円	10,902 千円	27,859 千円	28,781 千円	100 千円
平成 19	361,300 千円	9,260 千円	11,542 千円	1,114,817 千円	28,781 千円	100 千円
平成 20	360,300 千円	10,700 千円	11,902 千円	27,938 千円	30,050 千円	100 千円
平成 21	360,300 千円	10,700 千円	11,558 千円	91,177 千円	30,050 千円	100 千円
平成 22	360,300 千円	5,060 千円	10,898 千円	26,607 千円	30,050 千円	100 千円
平成 23	2,125,420 千円	5,420 千円	10,178 千円	25,078 千円	40,150 千円	100 千円
平成 24	1,398,300 千円	4,700 千円	8,738 千円	59,376 千円	40,150 千円	100 千円
平成 25	658,300 千円	4,460 千円	7,846 千円	25,556 千円	40,150 千円	100 千円
平成 26	510,800 千円	3,380 千円	7,748 千円	61,466 千円	40,150 千円	100 千円
平成 27	312,700 千円	3,020 千円	7,900 千円	18,850 千円	40,150 千円	1 千円
平成 28	316,330 千円	3,380 千円	8,340 千円	17,901 千円	40,150 千円	0 千円
平成 29	315,630 千円	3,020 千円	9,570 千円	58,206 千円	40,150 千円	0 千円
平成 30	314,350 千円	3,020 千円	8,714 千円	18,102 千円	40,150 千円	-
令和 元	330,450 千円	2,900 千円	7,862 千円	67,827 千円	40,150 千円	-

令和 2	479,750 千円	2,780 千円	7,448 千円	5,792 千円	40,150 千円	-
令和 3	681,410 千円	2,855 千円	7,934 千円	8,582 千円	4 千円	-
令和 4	530,710 千円	2,075 千円	7,874 千円	21,383 千円	4 千円	-
令和 5	512,010 千円	1,355 千円	9,680 千円	66,315 千円	4 千円	-
令和 6	662,010 千円	995 千円	10,320 千円	22,177 千円	0 千円	-
令和 7	722,516 千円	254 千円	10,993 千円	21,100 千円	-	-
令和 8	622,200 千円	254 千円	11,974 千円	21,496 千円	-	-

補足

- ・平成 16 年度の不動産会計は曹洞宗宗務庁第 3 分館にかかる不動産取得費等によるもの。
- ・平成 17 年度の一般会計の増加は、多々良学園建設補助費等によるもの。
- ・平成 18 年度の一般会計の増加は、図書会計の一般会計未払金 14 億 2,433 万 3,445 円の精算において、図書会計の資金での不足分に対し、一般会計から 9 億円を追加出資し、補助費として計上したため。
- ・平成 23 年度、平成 24 年度の災害対策会計の増加は東日本大震災による災害見舞金支出によるもの。
- ・平成 24 年度の一般会計の増加は、訴訟で強制執行を事前に停止するための担保金を法務局に供託したため。
- ・平成 25 年度の一般会計の増加は、訴訟で和解勧告による解決金等によるもの。10 億円の予算が計上されたが執行していない。
- ・平成 26 年度の一般会計の増加は、その担保金を執行停止申立てで担保金仮支出精算金として 14 億 9,255 万円を準備資金へ繰り入れて精算したもの、及び和解成立による解決金 10 億円、弁護士報酬 1 億 2,960 万円を支出したため。
- ・令和 2 年度から令和 4 年度の檀信徒会館会計の減少は新型コロナウイルス感染症などの影響により売上が減少したため。

## 純計歳出の内訳（予算）

純計歳出は、人件費や宗議会費など宗門や宗務庁を運営するために必要な経費である運営管理費と、業務や事業活動における直接的な経費である業務・事業費に分類しています。さらに、補助費、宗費完納奨励金、予備費は業務・事業費と分けて管理する目的で別に分類しています。

※運営管理費に含まれるものは、儀礼関係費、宗議会費、審事院費、選挙費、人件費、会議費、営繕費、備品費、消耗品費、光熱費、通信費、コンピューター費、車輛費、諸税、雑費、広報費、事務費等。

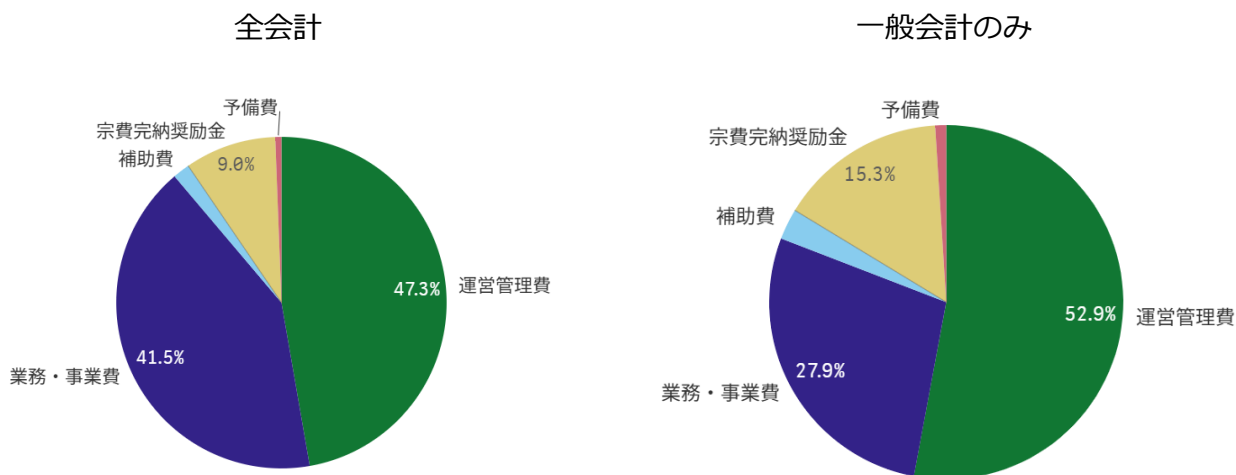
### 全会計

内 訳	予 算 額	構 成 比	前 年 度 比	前年度比率
運 営 管 理 費	3,240,751,000 円	47.3%	172,654,000 円	5.63%
業 務 ・ 事 業 費	2,848,599,000 円	41.5%	▲112,765,000 円	▲3.81%
補 助 費	113,436,000 円	1.7%	▲144,750,000 円	▲56.06%
宗 費 完 納 奨 励 金	613,800,000 円	9.0%	▲4,509,000 円	▲0.73%
予 備 費	41,000,000 円	0.6%	30,000,000 円	272.73%
純 計 歳 出	6,857,586,000 円	100%	▲59,370,000 円	▲0.86%

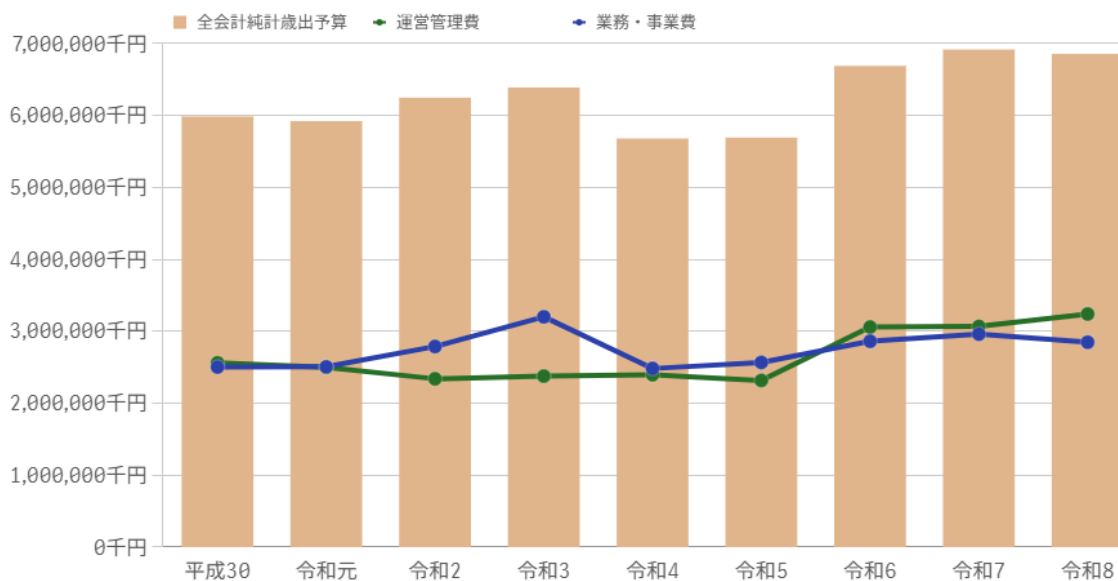
一般会計のみ

内 訳	予 算 額	構 成 比	前 年 度 比	前年度比率
運 営 管 理 費	2,120,228,000 円	52.9%	169,150,000 円	8.67%
業 務 ・ 事 業 費	1,118,805,000 円	27.9%	▲17,109,000 円	▲1.51%
補 助 費	112,936,000 円	2.8%	▲144,750,000 円	▲56.17%
宗費完納奨励金	613,800,000 円	15.3%	▲4,509,000 円	▲0.73%
予 備 費	40,000,000 円	1.0%	30,000,000 円	300.00%
純 計 歳 出	4,005,769,000 円	100%	32,782,000 円	0.83%

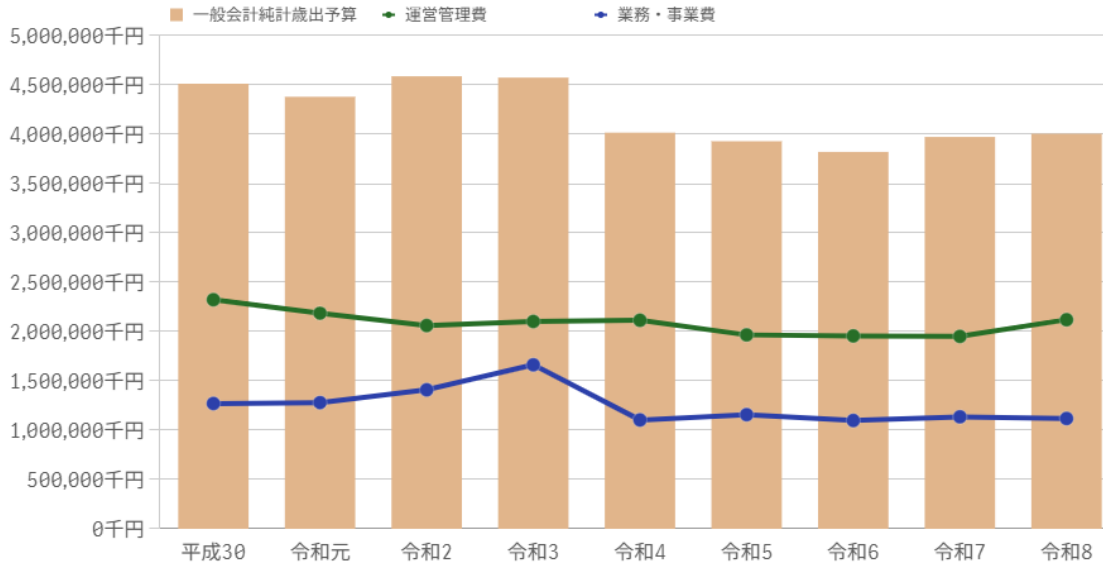
内訳ごとの構成比



運営管理費と業務・事業費の推移（全会計）



運営管理費と業務・事業費の推移（一般会計のみ）



内訳ごとの推移（全会計）

年 度	運 営 管 理 費	業 務 ・ 事 業 費	宗費完納奨励金	補 助 費	予 備 費
平成 30	2,562,701 千円	2,503,837 千円	629,297 千円	280,325 千円	11,200 千円
令和 元	2,500,084 千円	2,506,924 千円	628,130 千円	276,459 千円	11,000 千円
令和 2	2,339,964 千円	2,788,857 千円	641,710 千円	166,236 千円	311,000 千円
令和 3	2,377,342 千円	3,201,309 千円	636,116 千円	163,636 千円	11,000 千円
令和 4	2,397,194 千円	2,483,680 千円	629,108 千円	159,636 千円	11,000 千円
令和 5	2,317,453 千円	2,567,956 千円	623,900 千円	172,436 千円	11,000 千円
令和 6	3,059,103 千円	2,862,282 千円	620,549 千円	116,936 千円	31,000 千円
令和 7	3,068,097 千円	2,961,364 千円	618,309 千円	258,186 千円	11,000 千円
令和 8	3,240,751 千円	2,848,599 千円	613,800 千円	113,436 千円	41,000 千円

内訳ごとの推移（一般会計のみ）

年 度	運 営 管 理 費	業 務 ・ 事 業 費	宗費完納奨励金	補 助 費	予 備 費
平成 30	2,322,999 千円	1,270,702 千円	629,297 千円	279,825 千円	10,000 千円
令和 元	2,186,213 千円	1,280,146 千円	628,130 千円	275,959 千円	10,000 千円
令和 2	2,061,491 千円	1,409,507 千円	641,710 千円	165,736 千円	310,000 千円
令和 3	2,102,554 千円	1,663,027 千円	636,116 千円	163,136 千円	10,000 千円
令和 4	2,114,813 千円	1,103,883 千円	629,108 千円	159,136 千円	10,000 千円
令和 5	1,966,381 千円	1,157,493 千円	623,900 千円	171,936 千円	10,000 千円
令和 6	1,956,083 千円	1,098,595 千円	620,549 千円	116,436 千円	30,000 千円
令和 7	1,951,078 千円	1,135,914 千円	618,309 千円	257,686 千円	10,000 千円
令和 8	2,120,228 千円	1,118,805 千円	613,800 千円	112,936 千円	40,000 千円

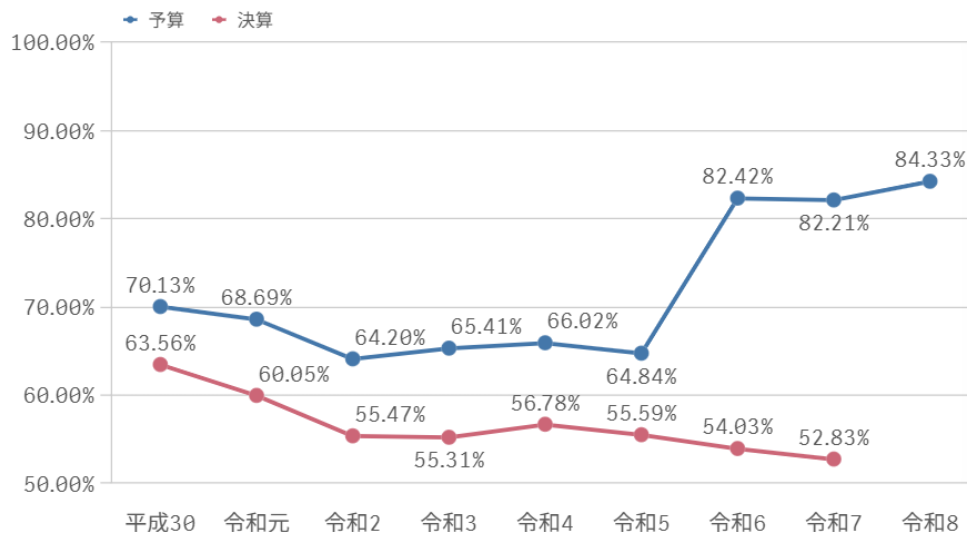
## 経常収支比率

財政の弾力性を示す指標である経常収支比率は、宗務行政の自由度を図る指標です。比率が高いほど新たな施策やニーズに対応できる余地が少なく硬直化していることを示しています。ここでは運営管理費と宗費完納奨励金に対して、宗費等の経常的な歳入がどの程度充当されているかの比率を経常収支比率としています。

### 予算

経常的歳入額	経常的歳出額	経常収支比率
4,570,755,000円	3,854,551,000円	<b>84.33%</b>

### 推移

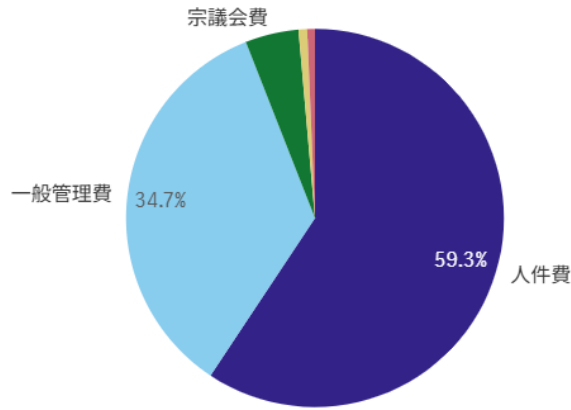


※経常的歳入は賦課金、共済費収入、災害援護拠金、  
経常的歳出は運営管理費、宗費完納奨励金の金額。

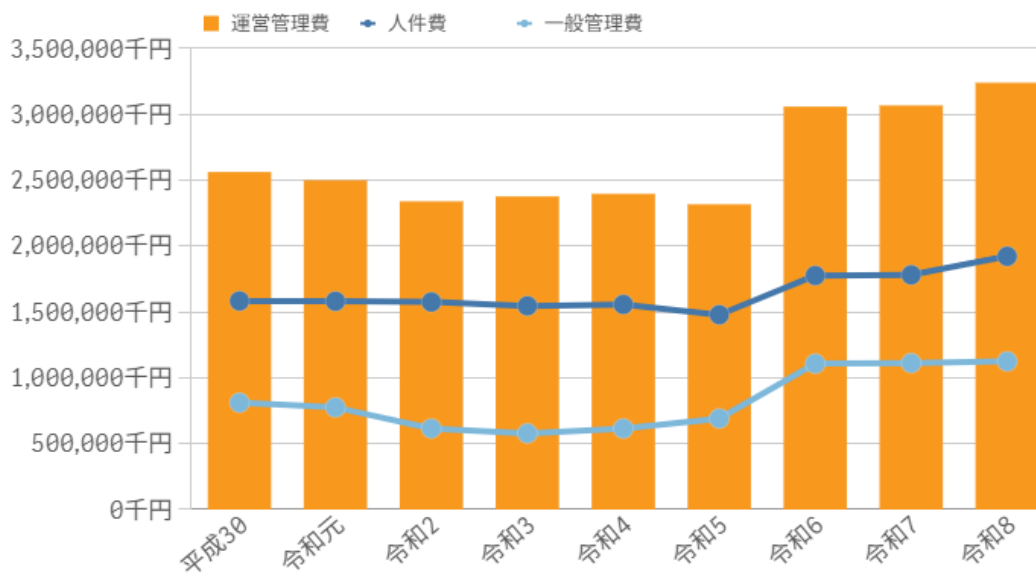
## 運営管理費の内訳(予算)

内 訳	予 算 額	構 成 比	前 年 度 比	前年度比率
人 件 費	1,922,730,000円	59.3%	141,212,000円	7.93%
一 般 管 理 費	1,124,840,000円	34.7%	12,769,000円	1.15%
宗 議 会 費	147,974,000円	4.6%	▲113,000円	▲0.08%
審 事 院 費	24,017,000円	0.7%	96,000円	0.40%
選 挙 費	21,190,000円	0.7%	20,190,000円	2,019.00%
儀 礼 関 係 費	0円	0.0%	▲1,500,000円	▲100.00%
運営管理費合計	3,240,751,000円	100%	172,654,000円	5.63%

運営管理費 内訳ごとの構成比



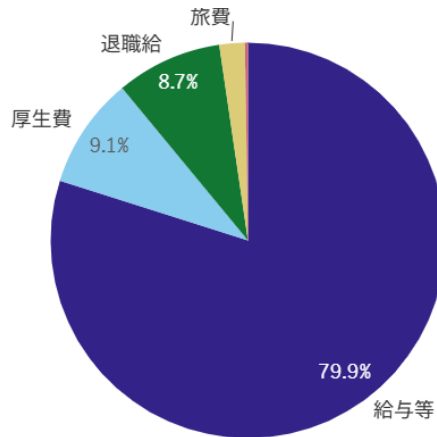
運営管理費と内訳（人件費、一般管理費）ごとの推移



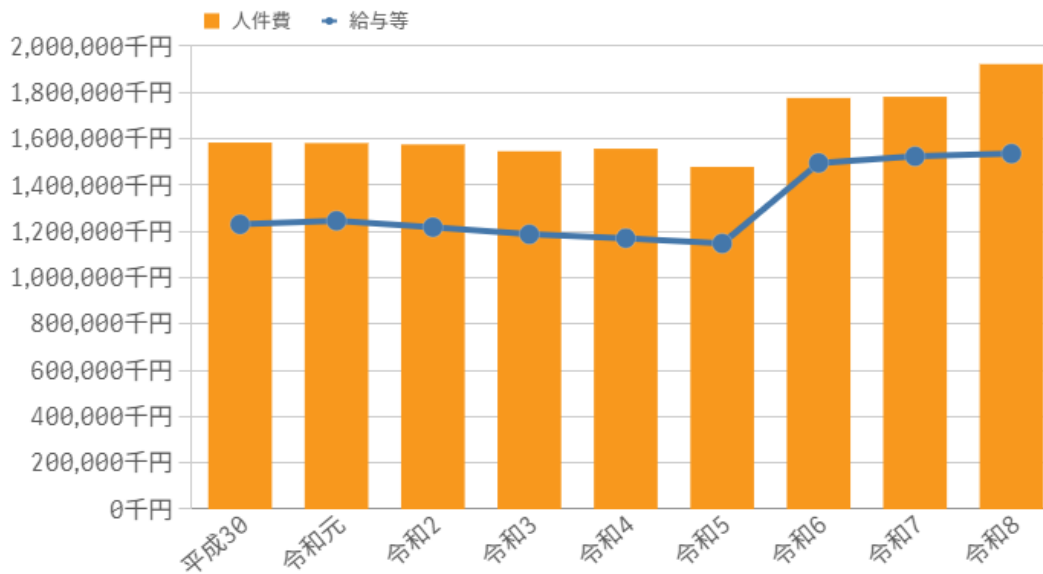
運営管理費－人件費の内訳(予算)

内 訳	予 算 額	構 成 比	前 年 度 比	前年度比率
給 与 等	1,535,994,000 円	79.9%	11,732,000 円	0.77%
厚 生 費	175,150,000 円	9.1%	1,209,000 円	0.70%
退 職 給	166,771,000 円	8.7%	127,171,000 円	321.14%
旅 費	40,115,000 円	2.1%	1,100,000 円	2.82%
交 際 費	4,700,000 円	0.2%	0 円	0.00%
人件費合計	1,922,730,000 円	100%	141,212,000 円	7.93%

人件費 内訳ごとの構成比



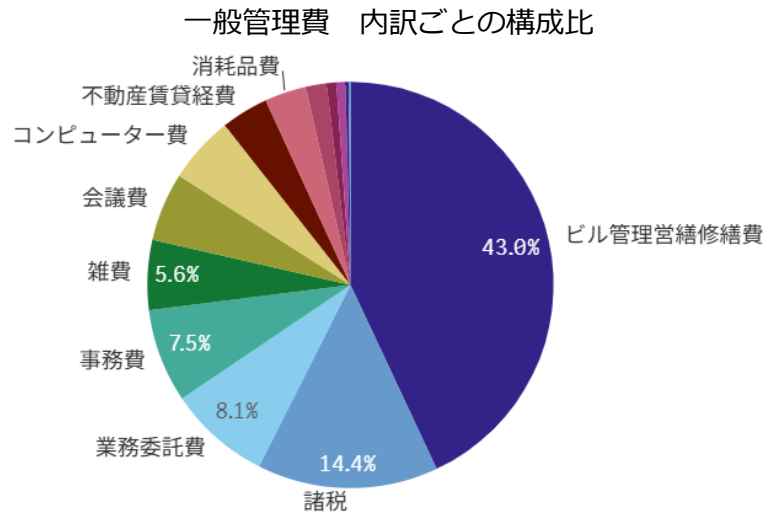
人件費と内訳（給与等）の推移



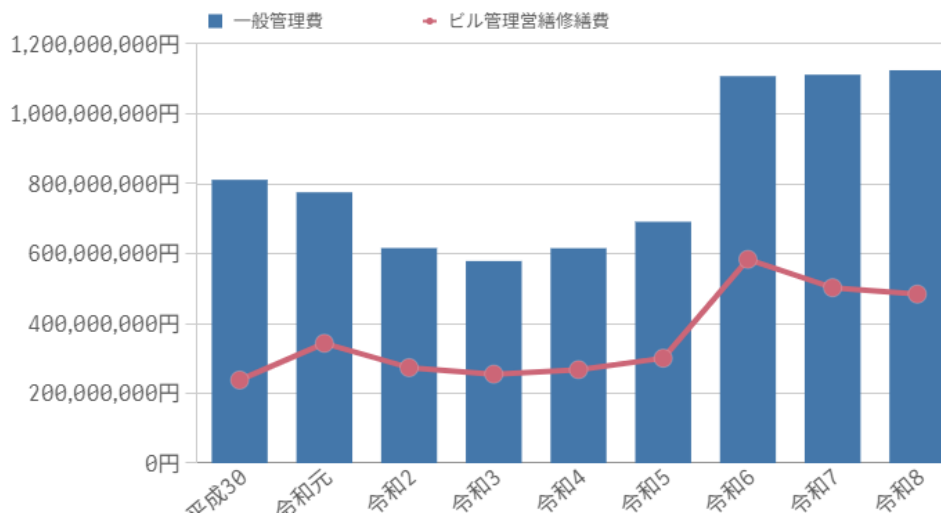
運営管理費－一般管理費の内訳(予算)

内 訳	予 算 額	構 成 比	前 年 度 比	前年度比%
ビル管理営繕修繕費	483,982,000 円	43.0%	▲18,425,000 円	▲3.67%
諸 税	162,035,000 円	14.4%	▲200,000 円	▲0.12%
業 務 委 託 費	91,414,000 円	8.1%	▲12,927,000 円	▲12.39%
事 務 費	83,832,000 円	7.5%	▲16,000 円	▲0.02%
雑 費	62,601,000 円	5.6%	22,480,000 円	56.03%
会 議 費	61,430,000 円	5.5%	1,803,000 円	3.02%
コンピューター費	60,200,000 円	5.4%	▲8,600,000 円	▲12.50%
不動産賃貸経費	42,248,000 円	3.8%	42,248,000 円	-
消 耗 品 費	37,250,000 円	3.3%	▲14,900,000 円	▲28.57%
通 信 費	18,640,000 円	1.7%	▲200,000 円	▲1.06%
備 品 費	8,800,000 円	0.8%	1,500,000 円	20.55%

広 報 費	7,931,000 円	0.7%	6,000 円	0.08%
返 戻 金	3,101,000 円	0.3%	0 円	0.00%
車 両 費	1,376,000 円	0.1%	0 円	0.00%
一般管理費合計	1,124,840,000 円	100%	12,769,000 円	1.15%



一般管理費と内訳（ビル管理営繕修繕費）の推移



一般管理費 主要な内訳ごとの推移

年 度	ビル管理営繕修繕費	諸 税	コンピューター費	事 務 費	会 議 費
平成 30	237,922 千円	70,000 千円	265,708 千円	60,852 千円	65,138 千円
令和 元	343,222 千円	72,000 千円	79,000 千円	63,784 千円	95,179 千円
令和 2	273,522 千円	72,000 千円	88,900 千円	21,786 千円	39,132 千円
令和 3	254,922 千円	72,000 千円	58,400 千円	28,073 千円	58,773 千円
令和 4	267,672 千円	72,000 千円	73,400 千円	33,693 千円	63,974 千円
令和 5	300,489 千円	82,000 千円	59,100 千円	41,014 千円	100,731 千円
令和 6	583,542 千円	155,665 千円	52,250 千円	78,636 千円	61,184 千円
令和 7	502,407 千円	162,235 千円	68,800 千円	83,848 千円	59,627 千円
令和 8	483,982 千円	162,035 千円	60,200 千円	83,832 千円	61,430 千円

年 度	雑 費	業 務 委 託 費	消 耗 品 費	通 信 費	備 品 費
平成 30	14,751 千円	43,768 千円	11,950 千円	18,950 千円	6,600 千円
令和 元	24,051 千円	43,108 千円	10,950 千円	21,766 千円	8,000 千円
令和 2	14,051 千円	47,564 千円	10,950 千円	18,956 千円	7,800 千円
令和 3	17,261 千円	31,564 千円	10,950 千円	22,354 千円	7,800 千円
令和 4	15,322 千円	31,564 千円	10,950 千円	22,230 千円	7,800 千円
令和 5	14,511 千円	30,823 千円	10,950 千円	22,230 千円	14,600 千円
令和 6	49,182 千円	45,310 千円	35,501 千円	18,870 千円	12,900 千円
令和 7	40,121 千円	104,341 千円	52,150 千円	18,840 千円	7,300 千円
令和 8	62,601 千円	91,414 千円	37,250 千円	18,640 千円	8,800 千円

## 業務・事業費の目的別（予算）

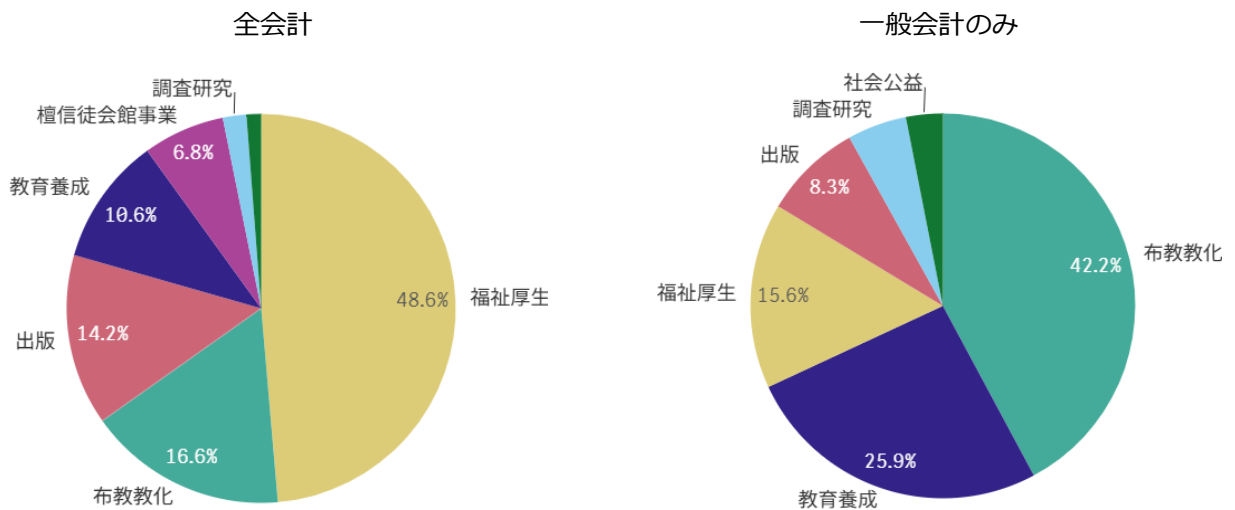
### 全会計

目 的 別	予 算 額	構 成 比	前 年 度 比	前年度比%
教 育 養 成	302,209,000 円	10.6%	3,865,000 円	1.30%
布 教 教 化	471,687,000 円	16.6%	▲16,381,000 円	▲3.36%
福 祉 厚 生	1,385,394,000 円	48.6%	▲88,831,000 円	▲6.03%
調 査 研 究	55,738,000 円	2.0%	2,058,000 円	3.83%
出 版	405,440,000 円	14.2%	▲6,111,000 円	▲1.48%
社 会 公 益	34,531,000 円	1.2%	▲6,435,000 円	▲15.71%
檀 信 徒 会 館 事 業	193,600,000 円	6.8%	▲930,000 円	▲0.48%
業務・事業費合計	2,848,599,000 円	100%	▲112,765,000 円	▲3.81%

### 一般会計のみ

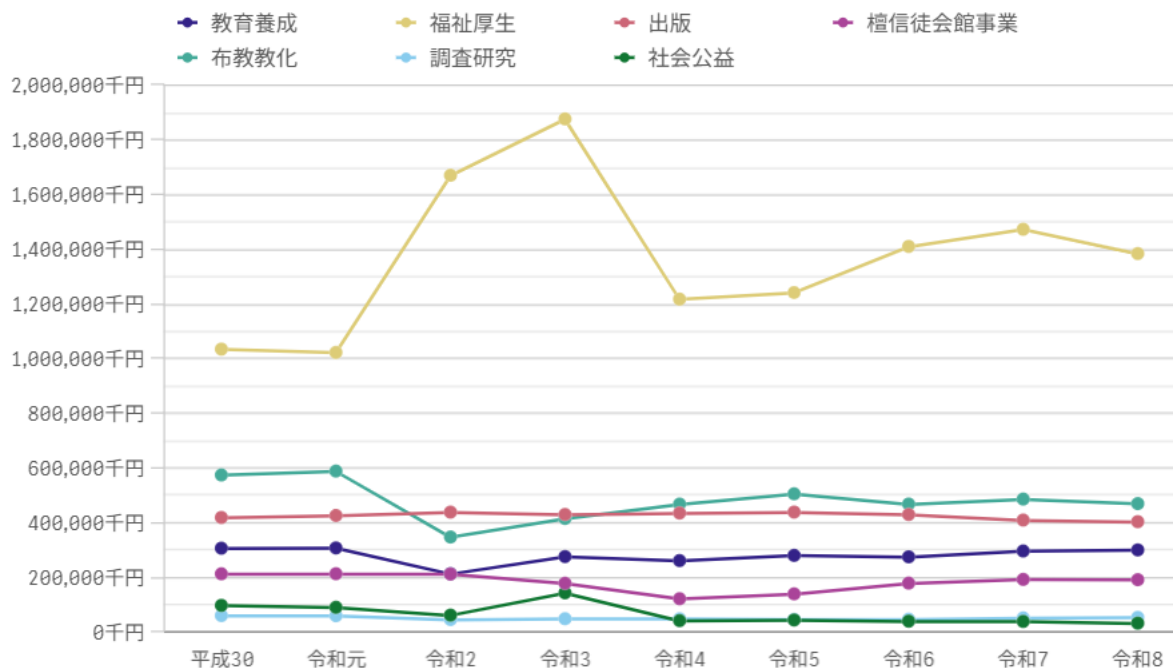
目 的 別	予 算 額	構 成 比	前 年 度 比	前年度比%
教 育 養 成	289,979,000 円	25.9%	2,884,000 円	1.00%
布 教 教 化	471,687,000 円	42.2%	▲16,381,000 円	▲3.36%
福 祉 厚 生	174,298,000 円	15.6%	4,735,000 円	2.79%
調 査 研 究	55,738,000 円	5.0%	2,058,000 円	3.83%
出 版	92,572,000 円	8.3%	▲3,970,000 円	▲4.11%
社 会 公 益	34,531,000 円	3.1%	▲6,435,000 円	▲15.71%
業務・事業費合計	1,118,805,000 円	100%	▲17,109,000 円	▲1.51%

業務・事業費 目的別の構成比



業務・事業費 目的別の推移

年 度	教育養成	布教教化	福祉厚生	調査研究	出 版	社会公益	檀信徒会館事業
平成 30	308,648 千円	576,243 千円	1,036,185 千円	62,335 千円	420,890 千円	99,536 千円	215,000 千円
令和 元	309,665 千円	590,422 千円	1,024,185 千円	61,871 千円	428,155 千円	92,626 千円	215,240 千円
令和 2	215,274 千円	349,608 千円	1,671,625 千円	47,864 千円	440,559 千円	63,927 千円	214,100 千円
令和 3	277,962 千円	417,349 千円	1,877,539 千円	50,994 千円	432,015 千円	145,450 千円	180,500 千円
令和 4	263,313 千円	469,852 千円	1,218,939 千円	50,669 千円	437,055 千円	43,852 千円	124,000 千円
令和 5	282,332 千円	507,431 千円	1,243,080 千円	48,248 千円	440,615 千円	46,250 千円	141,700 千円
令和 6	277,090 千円	469,969 千円	1,411,483 千円	49,219 千円	431,710 千円	41,811 千円	181,000 千円
令和 7	298,344 千円	488,068 千円	1,474,225 千円	53,680 千円	411,551 千円	40,966 千円	194,530 千円
令和 8	302,209 千円	471,687 千円	1,385,394 千円	55,738 千円	405,440 千円	34,531 千円	193,600 千円



## 業務・事業別の理論コスト（予算）

業務・事業費とは業務や事業活動における直接的な経費を指し、これを業務・事業別に集計をしました。また、目安としておおよその人件費を業務・事業別に集計し、理論上の金額を算出しました。業務・事業費に理論上の人件費を加えたものを理論コスト合計としています。さらに、業務・事業ごとの業務・事業費の割合に応じて、運営管理費の総額を業務・事業別に割り振った金額を、業務・事業別の理論上の運営管理費の配賦金額として算出しています。運営管理費の配賦金額は理論コスト合計には含まれません。

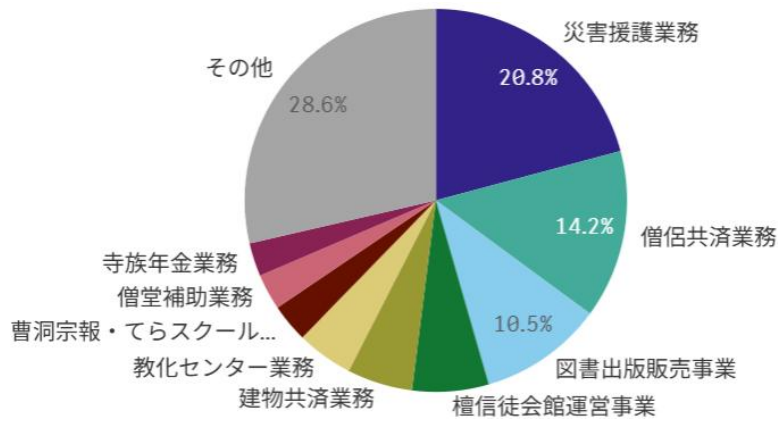
教 育 養 成				
業務・事業名	理論コスト合計	業務・事業費	人 件 費	(運営管理費の配賦)
僧堂補助業務	91,203,950円	90,125,000円	1,078,950円	(78,292,542円)
現職・尼僧・寺族・徒弟研修管理業務	40,771,175円	36,938,000円	3,833,175円	(32,088,432円)
曹洞宗奨学金業務	35,822,813円	35,730,000円	92,813円	(31,039,030円)
新到掛搭僧上山補助業務	20,229,712円	20,000,000円	229,712円	(17,374,212円)
師家養成業務	19,514,257円	17,955,000円	1,559,257円	(15,597,699円)
学校補助業務	17,844,712円	17,615,000円	229,712円	(15,302,337円)
布教師養成業務	13,555,018円	11,418,000円	2,137,018円	(9,918,938円)
修証義公布百周年記念育英会業務	12,893,848円	11,975,000円	918,848円	(10,402,809円)
宗立僧堂業務	12,229,712円	12,000,000円	229,712円	(10,424,527円)
寺族通信教育業務	14,271,334円	8,897,000円	5,374,334円	(7,728,918円)
梅花流講習会業務	10,076,111円	8,134,000円	1,942,111円	(7,066,092円)
僧堂振興業務	6,438,475円	5,037,000円	1,401,475円	(4,375,695円)
梅花指導者養成業務	6,476,660円	4,900,000円	1,576,660円	(4,256,682円)
教化指導員研修業務	4,501,000円	4,501,000円	0円	(3,910,066円)
布教師検定業務	5,040,819円	3,760,000円	1,280,819円	(3,266,352円)
梅花流大会講習会等管理業務	4,085,000円	4,085,000円	0円	(3,548,683円)
梅花流検定業務	3,462,482円	2,300,000円	1,162,482円	(1,998,034円)
師家会補助業務	2,959,424円	2,500,000円	459,424円	(2,171,776円)
首先住職研修会運営業務	3,502,317円	943,000円	2,559,317円	(819,194円)
経歴審査会業務	1,954,307円	1,474,000円	480,307円	(1,280,479円)
教師検定会業務	860,512円	286,000円	574,512円	(248,451円)
准師家資格認定会業務	461,000円	461,000円	0円	(400,476円)
宗門関係学校教職員研修業務	485,312円	428,000円	57,312円	(371,808円)
育英会(貸付)業務	409,302円	255,000円	154,302円	(221,521円)
安居期間認定審査会業務	331,000円	331,000円	0円	(287,543円)
学校振興業務	416,236円	161,000円	255,236円	(139,862円)

布 教 教 化				
業 務 ・ 事 業 名	理 論 コ ス ト 合 計	業 務 ・ 事 業 費	人 件 費	(運営管理費の配賦)
教化センター業務	228,132,059 円	139,325,000 円	88,807,059 円	(121,033,104 円)
国際布教管理業務	64,436,555 円	37,508,000 円	26,928,555 円	(32,583,597 円)
国際センター管理業務	48,192,257 円	46,633,000 円	1,559,257 円	(40,510,581 円)
梅花流全国大会業務	35,527,832 円	33,001,000 円	2,526,832 円	(28,668,318 円)
特派布教業務	32,455,692 円	31,509,000 円	946,692 円	(27,372,202 円)
北アメリカ国際布教総監部業務	33,878,106 円	24,801,000 円	9,077,106 円	(21,544,891 円)
ヨーロッパ国際布教総監部業務	33,158,619 円	24,708,000 円	8,450,619 円	(21,464,101 円)
宗門関係団体業務	26,580,000 円	26,580,000 円	0 円	(23,090,328 円)
宗務庁布教業務	24,780,882 円	20,408,000 円	4,372,882 円	(17,728,646 円)
梅花流特派師範業務	20,215,937 円	19,090,000 円	1,125,937 円	(16,583,685 円)
青少年書道展企画業務	12,900,838 円	10,910,000 円	1,990,838 円	(9,477,633 円)
宗門関係団体補助業務	11,670,682 円	9,652,000 円	2,018,682 円	(8,384,795 円)
南アメリカ国際布教総監部業務	11,361,257 円	9,802,000 円	1,559,257 円	(8,515,101 円)
ハワイ国際布教総監部業務	8,243,272 円	6,865,000 円	1,378,272 円	(5,963,698 円)
檀信徒研修会管理業務	6,727,882 円	5,280,000 円	1,447,882 円	(4,586,792 円)
伝道教化資料作成業務	5,610,000 円	5,610,000 円	0 円	(4,873,466 円)
授戒会補助業務	4,666,000 円	4,666,000 円	0 円	(4,053,404 円)
心の電話業務	3,733,963 円	2,907,000 円	826,963 円	(2,525,342 円)
ボランティア補助業務	3,001,000 円	3,001,000 円	0 円	(2,607,000 円)
祈りの集い業務	2,823,941 円	2,100,000 円	723,941 円	(1,824,292 円)
梅花伝道教化資料作成業務	2,567,786 円	1,950,000 円	617,786 円	(1,693,986 円)
宗務所布教補助業務	2,360,019 円	1,650,000 円	710,019 円	(1,433,372 円)
参禅道場業務	2,085,317 円	1,250,000 円	835,317 円	(1,085,888 円)
宗典經典翻訳推進業務	1,389,814 円	1,000,000 円	389,814 円	(868,711 円)
禅教室・写経会業務	1,770,428 円	420,000 円	1,350,428 円	(364,858 円)
梅花布教推進業務	1,000,000 円	1,000,000 円	0 円	(868,711 円)
特別布教補助業務	60,000 円	60,000 円	0 円	(52,123 円)
特派伝道業務	1,000 円	1,000 円	0 円	(869 円)
福 祉 厚 生				
業 務 ・ 事 業 名	理 論 コ ス ト 合 計	業 務 ・ 事 業 費	人 件 費	(運営管理費の配賦)
災害援護業務	624,990,653 円	622,200,000 円	2,790,653 円	(540,511,732 円)
僧侶共済業務	427,639,780 円	423,540,000 円	4,099,780 円	(367,933,685 円)
建物共済業務	165,717,970 円	165,356,000 円	361,970 円	(143,646,509 円)

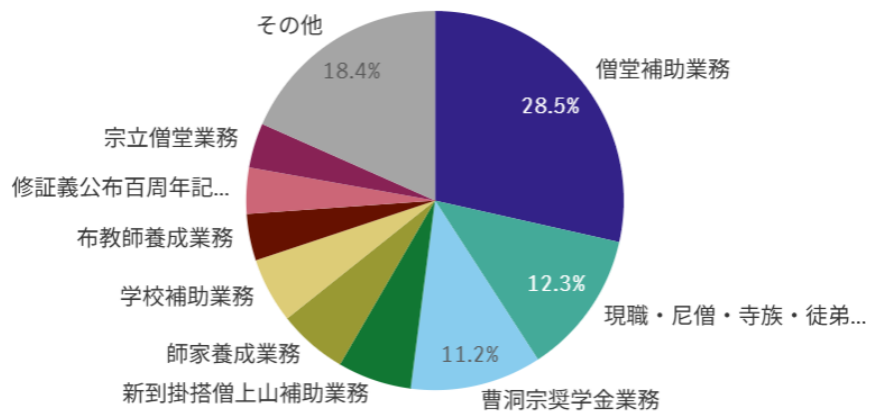
寺族年金業務	84,462,324円	84,000,000円	462,324円	(72,971,690円)
僧侶年金業務	82,119,250円	81,070,000円	1,049,250円	(70,426,368円)
寺院後継者相談所業務	6,396,853円	4,608,000円	1,788,853円	(4,003,018円)
寺院本堂新築助縁金業務	4,627,844円	4,600,000円	27,844円	(3,996,069円)
積立年金業務	56,197円	20,000円	36,197円	(17,374円)
<b>調 査 研 究</b>				
<b>業 務・事業名</b>	<b>理論コスト合計</b>	<b>業務・事業費</b>	<b>人 件 費</b>	<b>(運営管理費の配賦)</b>
教化研修部門業務	65,175,968円	11,055,000円	54,120,968円	(9,603,596円)
宗学研究部門業務	45,801,002円	5,776,000円	40,025,002円	(5,017,672円)
総合研究センター運営業務	32,037,853円	18,754,000円	13,283,853円	(16,291,798円)
文化財調査業務	27,106,595円	12,231,000円	14,875,595円	(10,625,199円)
未来創生研究部門業務	16,252,425円	2,164,000円	14,088,425円	(1,879,890円)
近現代教団研究部門業務	9,596,770円	207,000円	9,389,770円	(179,823円)
視学業務	5,634,848円	4,716,000円	918,848円	(4,096,839円)
学術交流業務	1,119,820円	835,000円	284,820円	(725,373円)
<b>出 版</b>				
<b>業 務・事業名</b>	<b>理論コスト合計</b>	<b>業務・事業費</b>	<b>人 件 費</b>	<b>(運営管理費の配賦)</b>
図書出版販売事業	312,868,000円	312,868,000円	0円	(271,791,746円)
曹洞宗報・てらスクール業務	102,305,755円	91,011,000円	11,294,755円	(79,062,220円)
曹洞宗宗制出版業務	1,757,228円	1,560,000円	197,228円	(1,355,189円)
曹洞宗手帳業務	40,446円	1,000円	39,446円	(869円)
<b>社 会 公 益</b>				
<b>業 務・事業名</b>	<b>理論コスト合計</b>	<b>業務・事業費</b>	<b>人 件 費</b>	<b>(運営管理費の配賦)</b>
人権教育啓発業務	44,506,942円	30,585,000円	13,921,942円	(26,569,514円)
差別戒名改正・督励業務	4,843,646円	500,000円	4,343,646円	(434,355円)
同宗連業務	3,978,793円	1,445,000円	2,533,793円	(1,255,287円)
SDGs推進業務	2,814,434円	2,000,000円	814,434円	(1,737,421円)
社会事業補助業務	1,000円	1,000円	0円	(869円)

業務・事業別の業務・事業費の構成比（予算）

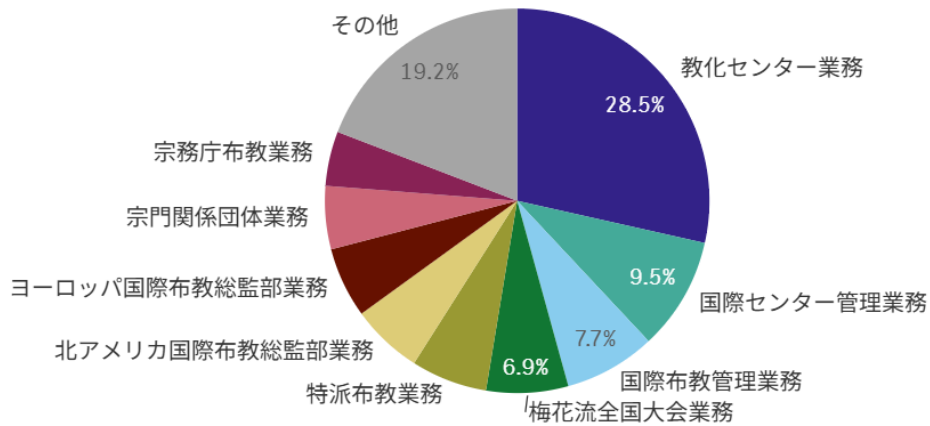
全業務・事業の構成比



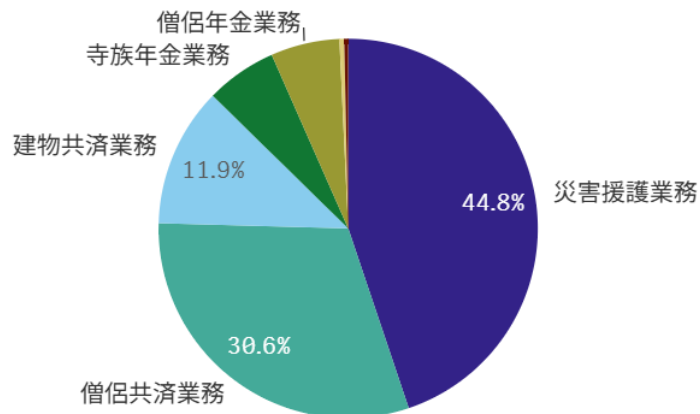
教育養成



布教教化

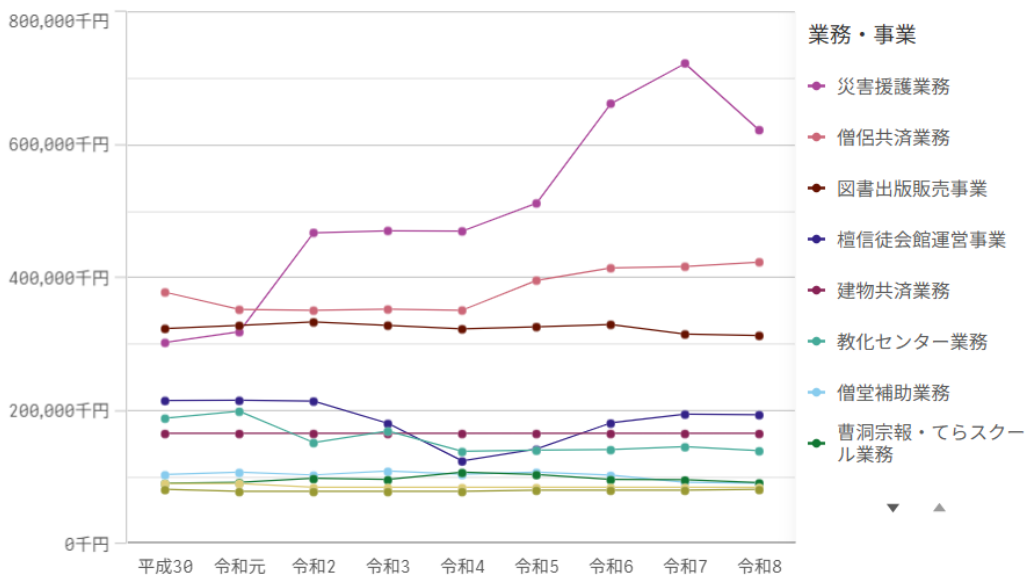


福祉厚生

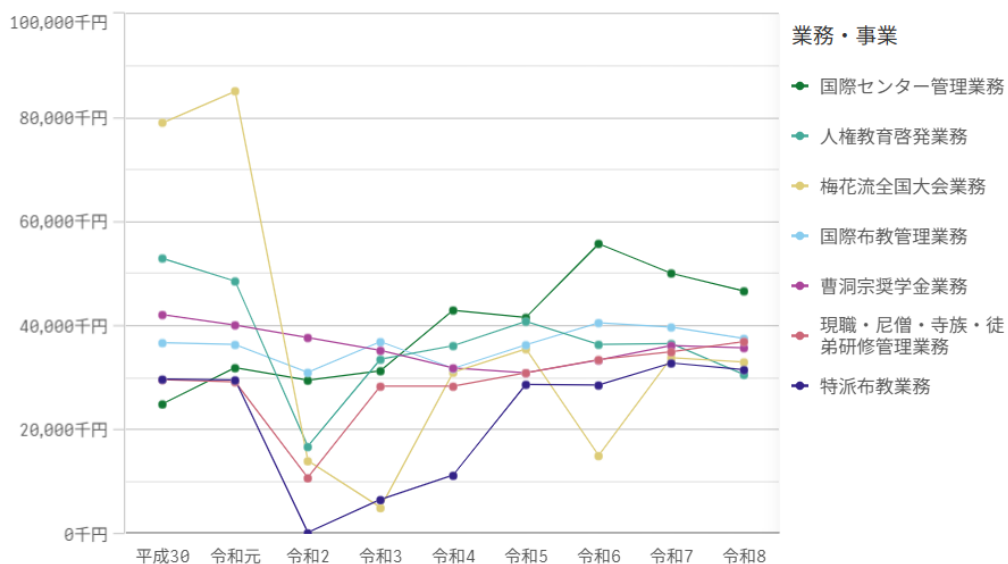


業務・事業別の業務・事業費予算の推移

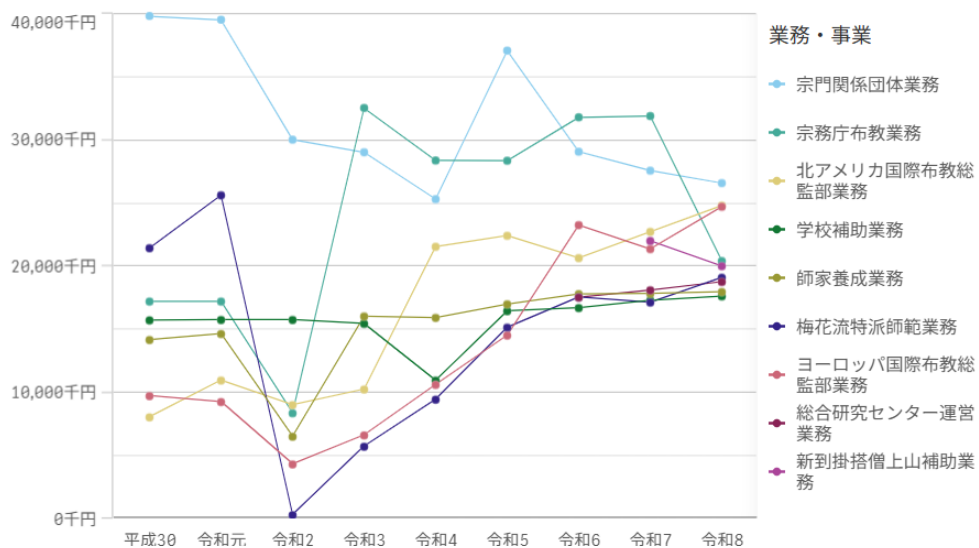
業務・事業費予算が 5,000 万円以上



業務・事業費予算が 3,000 万円以上～5,000 万円未満



業務・事業費予算が 1,500 万円以上～3,000 万円未満



## 賦課金 50 万円に対する純計歳出（予算）

賦課金 50 万円を納付する寺院を想定した場合に、それを純計歳出予算の負担額に換算すると以下のような金額と内訳になります。

歳 出 内 訳		予 算 額	(平成 30 年度)
運 営 管 理 費		243,730 円	271,794 円
業 務 ・ 事 業 費	教 育 養 成 費	22,729 円	23,450 円
	布 教 教 化 費	35,475 円	43,782 円
	福 祉 厚 生 費	104,193 円	78,727 円
	調 査 研 究 費	4,192 円	4,736 円
	出 版 費	30,492 円	31,978 円
	社 会 公 益 費	2,597 円	7,563 円
	檀 信 徒 会 館 事 業 費	14,560 円	16,335 円
補 助 費		8,531 円	21,298 円
宗 費 完 納 奨 励 金		46,163 円	47,813 円
予 備 費		3,084 円	851 円
合 計		515,745 円	548,327 円

※算出方法は、内訳ごとの純計歳出予算額×純計歳入における賦課金の割合×賦課金予算総額における 50 万円の割合  
(50 万円÷賦課金予算額)。

付属資料

純計ベースに含まれない科目

歳入

会計	款項目節	科目名	予算額
一般会計	4-1-11	図書印刷物等刊行特別会計受入金	-
一般会計	4-1-11-1	図書印刷物等刊行特別会計受入金	30,000 千円
一般会計	4-1-11-2	図書印刷物等刊行特別会計受入金	32,600 千円
一般会計	4-1-11-3	図書印刷物等刊行特別会計寄付金	1 千円
一般会計	4-1-12	檀信徒会館特別会計受入金	-
一般会計	4-1-12-1	檀信徒会館特別会計受入金	1 千円
一般会計	4-1-12-2	檀信徒会館特別会計寄付金	1 千円
一般会計	4-1-13	継続営繕費受入金	1 千円
一般会計	5-1-1	準備資金受入金	300,000 千円
一般会計	5-1-2	準備資金補足金	300,000 千円
一般会計	6-1-1	借入金	1 千円
不動産会計	1-1-1	一般会計受入金	-
不動産会計	1-1-1-1	償却引当積立金受入金	1 千円
不動産会計	1-1-2	前年度繰越金	761,240 千円
不動産会計	2-1-1	一般会計受入金	200,000 千円
不動産会計	2-1-2	前年度繰越金	2,495,000 千円
不動産会計	3-1-1	一般会計受入金	100,000 千円
不動産会計	3-1-2	前年度繰越金	1,772,300 千円
図書会計	1-1-1	一般会計受入金	1 千円
図書会計	1-1-2	前年度繰越金	330,000 千円
檀信徒会館会計	1-1-1	一般会計受入金	1 千円
檀信徒会館会計	1-1-2	前年度繰越金	507,394 千円
僧侶共済会計	1-1-1	前年度繰越金	1,554,660 千円
僧侶共済会計	3-1-1	一般会計受入金	1 千円
建物共済会計	1-1-1	前年度繰越金	1,072,460 千円
建物共済会計	3-1-1	一般会計受入金	1 千円
災害対策会計	1-1-1	一般会計受入金（付加拠出金算出用見）	185,000 千円
災害対策会計	1-1-2	一般会計受入金	1 千円
災害対策会計	1-1-3	前年度繰越金	511,460 千円
育英資金会計	1-1-1	一般会計受入金	1 千円
育英資金会計	1-1-2	護持会受入金	1 千円
育英資金会計	1-1-3	前年度繰越金	6,660 千円
育英基金会計	1-1-1	一般会計受入金	1 千円
育英基金会計	1-1-2	宗門護持会受入金	1 千円
育英基金会計	1-1-3	前年度繰越金	122,710 千円
護持会会計	1-1-1	一般会計受入金	20,000 千円
護持会会計	2-1-1	前年度繰越金	89,050 千円
護持会会計	2-2-1	管区集会準備金	20,000 千円
合計			10,410,549 千円

歳出

会 計	款 項 目 節	科 目 名	予 算 額
一 般 会 計	22-1-1	僧侶共済特別会計繰入金	1 千円
一 般 会 計	22-2-1	寺院建物共済特別会計繰入金	1 千円
一 般 会 計	22-3-1	育英資金特別会計繰入金	1 千円
一 般 会 計	22-4-1	護持会特別会計繰入金	20,000 千円
一 般 会 計	22-5-1	償却引当積立金	0 千円
一 般 会 計	22-5-1-1	償却引当積立金	1 千円
一 般 会 計	22-5-1-2	特別積立金	200,000 千円
一 般 会 計	22-5-2	取得基金	100,000 千円
一 般 会 計	22-6-1	修証義公布百周年記念育英基金特別会	1 千円
一 般 会 計	22-7-1	災害対策特別会計繰入金（付加拠出金	185,000 千円
一 般 会 計	22-7-2	災害対策特別会計繰入金	1 千円
一 般 会 計	22-8-1	図書印刷物等刊行特別会計繰入金	1 千円
一 般 会 計	22-9-1	檀信徒会館特別会計繰入金	1 千円
一 般 会 計	23-1-1	債券等購入費	300,000 千円
一 般 会 計	24-1-1	準備資金精算金	300,000 千円
不 動 産 会 計	1-1-1	繰越金	710,816 千円
不 動 産 会 計	1-3-1	継続営繕費戻入金	1 千円
不 動 産 会 計	2-1-1	繰越金	2,713,182 千円
不 動 産 会 計	3-1-1	繰越金	1,875,941 千円
図 書 会 計	12-1-1	一般会計繰入金	30,000 千円
図 書 会 計	12-1-2	一般会計繰入金（不動産賃貸利益分）	32,600 千円
図 書 会 計	12-1-3	一般会計寄付金	1 千円
図 書 会 計	15-1-1	繰越金	200,092 千円
檀信徒会館会計	2-1-1	一般会計繰入金	1 千円
檀信徒会館会計	2-1-2	一般会計寄付金	1 千円
檀信徒会館会計	3-1-1	繰越金	376,950 千円
僧侶共済会計	5-1-1	債券等購入費	300,000 千円
僧侶共済会計	6-1-1	繰越金	1,125,932 千円
建物共済会計	4-1-1	債券等購入費	300,000 千円
建物共済会計	5-1-1	繰越金	630,577 千円
災害対策会計	5-1-1	繰越金	270,543 千円
育英資金会計	3-1-1	一般会計繰入金	1 千円
育英資金会計	4-1-1	繰越金	6,613 千円
育英基金会計	4-1-1	繰越金	115,165 千円
護持会会計	6-1-1	繰越金	77,775 千円
護持会会計	6-2-1	管区集会準備金	30,000 千円
合 計			9,901,199 千円

## 会計名と略称

略称	正式名称
一般会計	曹洞宗一般会計
不動産会計	曹洞宗所有建物償却引当積立金及び不動産取得基金特別会計
図書会計	曹洞宗図書印刷物等刊行特別会計
檀信徒会館会計	曹洞宗檀信徒会館特別会計
僧侶共済会計	曹洞宗僧侶共済特別会計
建物共済会計	曹洞宗寺院建物共済特別会計
災害対策会計	曹洞宗災害対策特別会計
護持会会計	曹洞宗護持会特別会計
育英資金会計	曹洞宗育英資金特別会計
育英基金会計	曹洞宗修証義公布百周年記念育英基金特別会計
社会事業会計	曹洞宗社会事業振興資金貸付等特別会計
統合資金会計	曹洞宗統合資金特別会計

## 用語解説

用語	説明
財政規模	一般会計と全特別会計の予算を単純に合計した総額ベースの金額で、会計間の繰入金なども含めた全ての資金の流れの総量を表すものです。総額ベースの財政規模とは別に、実質的な財政規模を把握するために純計ベースの財政規模も用いています。
総額ベース	一般会計と全特別会計の予算を単純に合計した総額ベースの金額で、各会計予算案の歳入歳出予算合計と一致するもの。
純計ベース	一般会計と各特別会計は相互に独立しておらず、財源が繰り入れられているなど、その歳出と歳入の多くが重複して計上されています。また、各特別会計それぞれの性格や目的は多様で、性格の異なる様々なものがあります。このため、財政規模を見るうえで総額ベースとは異なり、重複計上額を除くなどそれぞれの性格や目的に応じた予算規模を把握するために整理したものです。実質的な財政規模を把握するために用います。
運営管理費	歳出のうち人件費、諸税など宗務庁を運営管理するために必要な経費、および宗議会、委員会、選挙など宗門の運営管理のために支出している経費を指す。純粋に業務・事業に要する費用の業務・事業費や補助費とは別に分類するために用います。
業務・事業費	業務・事業を行う上で直接的に支出する費用。人件費、物品費、システム費など運営管理費に含まれているものはこれに含みません。 人件費などの運営管理費も含めた事業毎の実質的なコストを把握するために、宗務評価制度の導入などにより業務・事業毎にコスト計上を行う仕組みが求められます。